

SOCIETÀ ITALIANA DI BENEFICENZA
OSPEDALE "UMBERTO I"
S. PAULO

RELAZIONE

SULLA

SITUAZIONE DELLA SOCIETÀ

AL 31 DICEMBRE 1908

Noticias uteis



S. PAULO

Typ. Deane & Comp. — Rua Florencio de Abreu N. 88

1909

STORIA
OSTIA

SOCIETÀ ITALIANA DI BENEFICENZA
OSPEDALE "UMBERTO I"

===== S. PAOLO =====

RELAZIONE

===== SULLA =====

SITUAZIONE DELLA SOCIETÀ


AL 31 DICEMBRE 1908



S. PAULO

Typ. Delino & Comp. — Rua Florencio de Abreu N. 88

1909





*Le turni uti peros cordis de
base re funzionalmente de
Hospital Evangelico de Rio
A. J.*

Signori Soci,

Mi è grato incominciare questa relazione coll'esprimere un doveroso tributo di grazie e un vivo sentimento di spontanea ammirazione all'Egregio Corpo Medico per la sapiente opera prodigata ai poveri ammalati dell'Ospedale durante tutto il 1908 e per il sempre maggiore sviluppo verso il quale Esso ha saputo spingere il nostro Nosocomio.

Dalle statistiche che seguono a dimostrazione di quanto dirò potrete rilevare che continuo fu il movimento degli ammalati e rilevante il numero dei ricoverati. Mentre nell'anno precedente vennero ammessi 780 ammalati con un totale di 21729 giornate di presenza, nell'esercizio 1908 ne furono ricoverati 1001 con un totale di 23388 giornate di presenza ed una media giornaliera di 64. Discriminando ancora queste cifre mi piace far rilevare che nel-

**Ospedale
e
Corpo Medico**

L'anno precedente i gratuiti furono 651 e i pensionisti 129, mentre nel 1908 il numero dei primi salì a 837 e quello dei secondi a 164: dei quali 852 italiani, 101 brasiliani e 48 di diverse nazionalità. Uguale compiacimento debbo esprimere per i servizi dei consultòri che si mantennero vivi e operosi con grande affluenza tanto da parte degli italiani, come da parte dei brasiliani e degli stranieri: vi ha infatti una notevole differenza tra il numero degli ammalati presentatisi nel 1907 e quello degli ammalati presentatisi nel 1908: in quel primo esercizio furono 5022, in questo 9325.

Queste differenze in aumento che si son verificate, sia per gli ammalati interni, sia per quelli esterni, da un anno all'altro, sono indice, non v'è dubbio, del buon nome che il nostro Ospedale va sempre più affermando in questo Stato e dei servizi inestimabili che esso rende tanto alla nostra Colonia, come ai Brasiliani e agli stranieri.

La Società

Ma se questo noi possiamo altamente dire lieti di confermare il credito incontrastato dell'Ospedale, non possiamo ugualmente dire della nostra Società. L'Amministrazione incontra non poche difficoltà nell'adempimento del suo mandato: ora sono i soci che si allontanano, ora le rendite di varia natura che vengono meno, ora altre cause che ne inceppano e paralizzano l'azione, tutto a dimostrare che la nostra Istituzione non é circondata da quell'entusiasmo continuo e sempre vivo che da se solo dovrebbe alimentare e farne rigogliosa la vita.

Offerte

L'Amministrazione però, diretta per una gran parte dell'anno dal Sig. Antonio De Camillis e poscia dal Sig. Egidio Pinotti-Gamba, animata da forte volontà, pur attraversando un campo non molto fecondo, fece del suo meglio per assolvere il suo compito, e con le proprie iniziative, con quelle private, con spontanee e generose offerte ricevute, con i sussidi che le pervennero, poté reggere con decoro e onore le sorti della Società.

Una iniziativa della Signora Donna Marina Crespi, la quale promosse una sottoscrizione tra le Signore della Colonia Italiana, fruttò la non indifferente somma di Rs. 1:767\$000 che dalla stessa iniziatrice fu destinata a corredare di coperte il guardaroba dell'Ospedale: il Sig. Carlo Gilardi, uno dei fondatori della nostra Società, ora residente a Torino, dalla patria terra si ricordò della bella Istituzione alla quale egli aveva concorso a infondere il primo alito, e donò la somma cospicua di cinque contos di reis: il dott. Felice Buscaglia Direttore dell'Ospedale, fece dono di Rs. 1:960\$000, somma che gli spettava per tutto l'anno sull'assegno che l'Amministrazione corrispose al Corpo Medico: un Comitato di Signore, costituito da Donna Elena Dapples, Donna Elvira Chiaffarelli, Donna Maria Pinotti-Gamba, Donna Marina Crespi e Donna Vincenzina Puglisi-Trombetta, organizzò una festa da ballo il cui prodotto netto fu di Rs. 7:600\$000: l'Onorevole Enrico Ferri tenne una conferenza a beneficio della « Dante Alighieri » e dell'Ospedale, che fruttò a questo, per la sua

parte, la somma netta di Rs. 698\$700: il Sig. Giuseppe Martinelli offrì 1:000\$000: e molte altre offerte pervennero di minor valore.

Onorificenze

L'Amministrazione espresse già i suoi vivi ringraziamenti alle persone che tanto benevolmente si interessarono della Società e dell'Ospedale, e credette di far opera doverosa nominando Soci Perpetui e Benemeriti il Sig. Carlo Gilardi per la offerta fatta e il Dott. Giuseppe Angeli, il quale, molto concorse con il suo contributo di medico valoroso al funzionamento dell'Ospedale, e deliberando di porre una lapide nella Sala Chirurgia-Uomini intestandola al nome del Dott. Buscaglia il quale, sin dall'inizio, e come Direttore e come Chirurgo provetto, nulla risparmiò, tutto diede, e la mente e il cuore, pel progresso del Nosocomio.

Benefattori

Una grande parte nella vita e nel funzionamento dell'Ospedale spetta ai Soci Benefattori i quali concorsero al mantenimento dei letti con somme tali da costituire più della quarta parte delle entrate dell'esercizio. Sono essi generalmente quelli stessi che sempre, anno per anno, offrirono il loro valevolissimo contributo: e ne segnalò i nomi degni della maggiore ammirazione e gratitudine nostra: F. Matarazzo & C. 3:000\$: Società Italo - Americana Lire 4000: Fratelli Puglisi Carbone 2:000\$: Banco Commerciale Italo-Brasiliano 2:000\$: Banco Italiano del Brasile 1:000\$: Signorine Comenale 1:000\$: Fratelli Martinelli

1:000\$: Egidio Pinotti-Gamba 1:000\$: Rodolfo Crespi & C. 1:000\$: Tenore & De Camillis 1:000\$: Antonio De Camillis 1:000\$: Comm. Giovanni Briccola 1:000\$: Donna Josephina Gualco Lire 1500: Ing. Cav. Giulio Micheli 500\$: Dr. Vicente Guilherme 250\$: Signorine Melillo 200\$: Donna Giacinta Crespi 100\$: Donna Ernelinda Misasi 100\$: Cav. Enrico Secchi 100\$: Prof. Luigi Chiaffarelli 100\$: Macedonio Cristini 100\$: Giuseppe Pagano 100\$: Fratelli Barretti 100\$: Sturlini & Matarazzo 100\$: Avv. Leonardo Carbone Puglisi 100\$: Barra, Rosa & C. 100\$: Menotti Falchi 100\$: I. Tagliavia & C. 100\$.

Degno poi di speciale menzione sono i sussidi del Governo Italiano e di quello dello Stato di S. Paolo: il primo di Lire 18000, il secondo di otto contos di reis.

Una delle maggiori entrate — è confortante il poterlo constatare — è stata data dalle rette dei pensionisti: una somma grande relativamente al numero esiguo delle stanze disponibili. Ed a proposito sento il bisogno di far rilevare che di fronte al progresso dell'Ospedale e al numero delle richieste continuate di ammalati che chiedono ammissione, la Sezione Pensionisti si presenta molto piccola; d'onde la necessità impellente della costruzione di un altro padiglione. Mi piace a questo riguardo ricordare che il Comm. Francesco Matarazzo, animato come sempre dalla benevolenza e e dall'affetto che nutre pel nostro Ospedale, or non é molto tempo, spontaneamente

Sussidi

Pensionisti

si offrì a fare costruire un padiglione a proprie spese, e mi è più grato ancora confermare ch' Egli persiste nella sua cospicua offerta e che tra non guari questa sarà realizzata.

Entrate e Spese

In complesso le entrate effettive non raggiunsero la cifra di quelle degli esercizi precedenti: infatti facendo il confronto fra i due ultimi anni si hanno Rs. 125:918\$250 nel 1907 e Rs. 113:914\$380 nel 1908.

Questa differenza avrebbe certamente portato un disquilibrio se l'Amministrazione non avesse curato la maggiore economia nelle spese. Infatti le spese effettive nel 1907 furono di Rs. 113:394\$090, diminuirono nel 1908 a Rs. 109:364\$860. Non è certo grande la differenza che risulta tra le spese del penultimo e quelle dell'ultimo esercizio: ma essa assume grande importanza se si considera che nel 1907 furono curati 780 ammalati i quali consumarono 21729 giornate, mentre nel 1908 gli ammalati furono 1001 e le giornate di presenza consumate 23388. Queste cifre hanno certamente la loro espressione: da un lato è dovuto al Corpo Medico se venne curato un numero di gran lunga maggiore di ammalati con un numero di poco superiore di giornate di presenza di quelle dell'esercizio precedente: dall'altro è dovuto alla Amministrazione se con una somma minore mantenne un numero maggiore di presenze.

Infatti le spese effettive asciesero a Rs. 109:364\$860; ma Rs. 20:000\$ vi figurano semplicemente per l'affitto dello stabile: si ha dunque una spesa reale di

Rs. 89:364\$860. Computando pertanto tutte le spese, sia di manutenzione del patrimonio, sia di amministrazione, sia di beneficenza, un ammalato venne a costare per ogni giorno Rs. 3\$820, e pel tempo della sua permanenza nell'Istituto Rs. 89\$275: la spesa totale poi giornaliera pel funzionamento dell'Ospedale fu di Rs. 244\$835: cifre queste alquanto inferiori a quelle che risultarono negli esercizi precedenti.

L'Amministrazione tuttavia, nonostante le entrate fossero diminuite, volse la sua attenzione al patrimonio, il maggior incremento del quale occupava una parte principale nel suo programma. E perciò, durante l'esercizio capitalizzò una parte del fondo di riserva degli esercizi precedenti, per impiegarla nella compera di *letras* del Prestito della Camera Municipale di Santos, 3^a emissione. Le *letras* comprate furono 232 pel valore nominale di Rs. 19:952\$000. Questa somma venne così formata: Dalla capitalizzazione di una parte del fondo di riserva Rs. 7:943\$770: dalla donazione del Signor Carlo Gilardi Rs. 5:000\$000, e da capitali patrimoniali esistenti in deposito Rs. 7:008\$230.

Plaudo a quest'atto perché l'incremento del patrimonio si rende necessario se si vuole che l'Ospedale viva di vita propria, indipendente, continua e certa. Infatti, se vogliamo fermarci un momento a studiare la natura delle rendite, ci accorgiamo subito che queste mancano, per la maggior parte, di quella stabilità che sola può garantire le sorti della Istituzione. Le rendite attuali,

Capitalizzazione e Impiego

Attuali condizioni della Società. Bisogni

sulla base del conto finanziario del 1908, si possono dividere in tre gruppi:

1. *Rendite certe patrimoniali*, quelle costituite dal reddito del terreno, dagli interessi dei Titoli dello Stato di S. Paolo, dai dividendi su azioni e obbligazioni diverse, da interessi di crediti ipotecari e di capitali in deposito.

2. *Rendite sulle quali si può far calcolo*, quelle costituite dai concorsi dei Benefattori e dai Soci Contribuenti, dal sussidio del Governo italiano, da quello dello Stato di S. Paolo, dalle rette dei pensionisti.

3. *Rendite incerte*, quelle che derivano dalla spontanea liberalità della Colonia, cioè, dalle feste, dalle offerte ed oblazioni o da altre entrate straordinarie.

E' certo che le rendite del secondo e del terzo gruppo hanno un carattere aleatorio, per la qual cosa esse possono venir meno da un momento all'altro. Ora, le rendite patrimoniali ascесero a Rs. 32:546\$480 (dei quali 20 contos figurativi per affitto dello stabile); quelle del secondo gruppo a Rs. 67:462\$600; quelle del terzo a Rs. 13:905\$300, con un totale di Rs. 113:914\$380.

Le rendite del primo e del secondo gruppo, esse soltanto, sarebbero quelle sulle quali l'Amministrazione dovrebbe fondare le sue previsioni di spesa. Ma da quanto fu prima accennato le rendite patrimoniali sono esigue: di un capitale totale di Rs. 650:379\$915 sono infruttiferi Rs. 424:629\$915, cioè: Rs. 350:000\$ valore dei beni immobili (il cui reddito é soltanto figurativo); Rs. 62:795\$900 valore degli

oggetti mobili e d' arte; Rs. 11:834\$015 valore di attività patrimoniali diverse. Di modo che soltanto Rs. 225:750\$000 danno una rendita reale. Questo capitale è costituito da Rs. 180:000\$000 valore dei Titoli di Rendita Pubblica dello Stato di S. Paolo, da Rs. 30:702\$000 valore di azioni ed obbligazioni (Mogyana, Paulista, Banco Commerciale Italo-Brasiliano, Camera Municipale di S. Cruz das Palmeiras, Club Esperia, Camera Municipale di Santos), da Rs. 15:000\$000 impiegati in mutuo con garanzia ipotecaria e da Rs. 48\$ esistenti in deposito.

Le rendite rappresentate dal secondo gruppo sono quelle che più validamente aiutano l'Amministrazione. Ma le une e le altre complessivamente bastano appena per far fronte al *solo* funzionamento dell'Ospedale, cioè alle spese di beneficenza. Infatti, di contro ad un totale di entrata (1. e 2. gruppo) di Rs. 100:009\$080 si ha una spesa di Rs. 95:022\$260. Come si vede, bisogna necessariamente ricorrere ad una parte delle rendite del terzo gruppo per poter far fronte agli oneri patrimoniali ed alle spese di amministrazione. Infatti, coprendo le spese di beneficenza con le entrate del 1. e del 2. gruppo si ottiene ancora un resto di Rs. 4:986\$000, il quale come chiaramente si rileva è insufficiente per far fronte agli oneri patrimoniali e alle spese di amministrazione che complessivamente ammontano a Rs. 14:342\$600: d'onde la necessità di dover coprire le spese ordinarie con le entrate straordinarie. Tutto ciò potrebbe portare l'Istituzione verso un serio pericolo.

Come si vede dunque dal quadro esposto, la tappa sin'ora compiuta è lontana dal punto di arrivo: è necessario che le diverse energie e la buona volontà di noi e della colonia italiana si fondano e tendano incessantemente al raggiungimento dello scopo principale: completamento dell'Ospedale e costituzione di rendite certe tali da assicurarne il funzionamento. Così noi e la Colonia italiana tutta potremo andare superbi di un'opera che ci onora e che onora il nome della Patria nostra.

Mi è grato chiudere ora questa relazione con la parola di concordia che è nel pensiero e nella volontà di tutti, e con un caldo augurio al progresso e alla prosperità sempre maggiore della nostra bella Istituzione.

S. Paolo, li 25 Aprile 1909.

IL PRESIDENTE

Nicola Puglisi-Carbone.

Giunta Esecutiva

Dal 1.º Gennaio al 22 Ottobre 1908

DE CAMILLIS ANTONIO. Presidente
BARRA EDUARDO, Tesoriere
BOSISIO GIUSEPPE — *Dimissionario*,
 venne sostituito dal Sig. MENOTTI FALCHI
CARBONE-PUGLISI AVV. LEONARDO
MICHELI Ing. Cav. GIULIO — *Dimissionario*,
 venne sostituito dal Sig. SECCHI Cav. ENRICO
MISASI ENRICO
TAGLIAVIA EDUARDO

Giunta Esecutiva

Dal 22 Ottobre al 31 Dicembre 1908

PINOTTI-GAMBA EGIDIO, Presidente — *Dimissionario*
BARRA EDUARDO, Tesoriere — *Rieletto*
BOSISIO GIUSEPPE — *Rieletto*
CARBONE PUGLISI AVV. LEONARDO — *Rieletto*
MISASI ENRICO — *Dimissionario*,
 venne sostituito dal Signor DE CAMILLIS ANTONIO
SECCHI Cav. ENRICO — *Rieletto*
TAGLIAVIA EDUARDO — *Dimissionario*,
 venne sostituito dal Signor MARTIN GIULIO

Segretario

AVV. CESARE TRIPOLI-SCAFFIDI

CONSIGLIO DI AMMINISTRAZIONE

dal 1.^o Gennaio al 22 Ottobre 1908

De Camillis Antonio. *Presidente*
Barra Eduardo
Bertolotti Ing. Alcibiade
Bove Antonio
Bosisio Giuseppe
Briccola Cav. Uff. Giovanni
Carbone-Puglisi Avv. Leonardo
Catani Cav. Enrico
Crespi Cav. Rodolfo
De Felice Dott. Vincenzo
Eboli Dott. Cav. Giovanni
Falchi Cav. Emidio
Falchi Menotti
Ferro Angelo
Giusti Antonio
Loschi Ing. Cav. Eduardo
Martin Giulio
Matanò Cesare
Medici Raffaele
Melillo Michele
Micheli Ing. Cav. Giulio
Minervino-Napolitano Luigi
Misasi Enrico
Pepe Gaetano
Pignatari Prof. Cav. Uff. Francesco.
Pinotti-Gamba Egidio
Secchi Cav. Enrico.
Siciliano Cav. Uff. Alessandro
Tagliavia Eduardo
Torselli Giuseppe

COMITATO DEI SINDACI REVISORI

Morandi Rag. Lincoln, *Presidente*
Albertoni Rag. Giovanni
Pagano Giuseppe
Pardi Girolamo

CONSIGLIO DI AMMINISTRAZIONE

dal 22 Ottobre al 31 Dicembre 1908

Pinotti-Gamba Egidio, Presidente — *dimissionario da Presidente*
Barra Eduardo
Bertolotti Ing. Alcibiade — *rieletto, dimissionario*
Bosisio Giuseppe — *rieletto*
Bove Antonio
Briccola Comm. Giovanni — *Dimissionario*
Carbone-Puglisi Avv. Leonardo — *rieletto*
Chiaffarelli Prof. Cav. Luigi — *nuovo eletto*
Crespi Cav. Rodolfo
De Camillis Antonio — *rieletto*
De Felice Dott. Vincenzo
Eboli Dott. Cav. Giovanni
Falchi Menotti — *rieletto*
Ferro Angelo
Giusti Antonio — *rieletto*
Loschi Ing. Cav. Eduardo — *rieletto*
Martin Giulio
Matauò Cesare — *dimissionario*
Medici Raffaele
Melillo Michele
Micheli Ing. Cav. Giulio
Minervino-Napolitano Luigi
Misasi Enrico — *dimissionario*
Pepe Gaetano
Pignatari Prof. Cav. Uff. Francesco
Puglisi-Carbone Nicola — *nuovo eletto*
Secchi Cav. Enrico — *rieletto*
Siciliano Cav. Uff. Alessandro — *dimissionario*
Tagliavia Eduardo — *dimissionario*
Torselli Giuseppe.

COMITATO DEI SINDAGI REVISORI

Morandi Rag. Lingoln, Presidente — *rieletto*
Albertoni Rag. Giovanni
Pagano Giuseppe
Pardi Girolomo — *rieletto*

SEGRETARIO: Avv. Cesare Tripoli-Scaffidi.

CORPO MEDICO

Dott. FELICE BUSCAGLIA — Direttore

Dott. Cav. CARLO COMENALE

Dott. GIOVANNI SODINI

Dott. ANTONIO RONDINO

Dott. GAETANO COMENALE

Dott. ALFIO MARTELLITI

Dott. DOMENICO TATA

Dott. FRANCESCO MASTRANGIOLI

Oblatori

ch durante l'anno fecerò offerte una volta tantum in danaro.


Donna Marina Crespi (sottoscrizione) . . .	1:767\$000
Giuseppe Martinelli	1:000\$000
On. Enrico Ferri (conferenza).	698\$700
Cesare Matanò (sottoscrizione).	300\$000
Orville A. Derby	200\$000
Un Anonimo	200\$000
Donna Maria Pinotti-Gamba	150\$000
Sottoscrittori di Spirito Santo do Piuhal	150\$000
Dott. Giuseppe Spinelli	100\$000
Cassetta elemosine	89\$500
Ex operai della Ditta Helias Farhat & C.	61\$600
Giuseppe Roberti (sottoscrizione)	60\$000
Antonio Capece	50\$000
A. Perilli	50\$000
Dott. Francesco Oliva	50\$000
Ben. Loggia Cap. Italia	50\$000
Giuseppe Lotufò	40\$000
Elisa Ferraresi	40\$000
Impiegati della casa Falchi Giannini & C.	30\$000
Francesca Rea	20\$000
Enrico Zilio	20\$000
Leone Marchi	20\$000
Gino Chiostrini	5\$000
Un Anonimo	3\$000

Oblatori

ch durante l'anno fecero offerte una volta tantum in oggetti.

- V. Filizzola — una bilancia per Farmacia.
Elli. Puglisi Carbone & C. — una cassa di « Agua de Caldas ».
Samuele Funari — un sacco di caffè.
F. Matarazzo & C. — 120 Kg. di cotone per materassi.
Banchi N. 22 e 23 del Mercato — 12 Kg. di carne al giorno
dal 15 Maggio al 31 Dicembre.
Luigi Bettale — 40 Kg. di biscotti.
Sturlini & Matarazzo — 1000 scatole di cartone per la Farmacia.
Rag. Cesare Carpi — 250 copie della Conferenza « L'intelligenza
negli animali ».
Compagnia « Antartica » — una pietra e mezza di ghiaccio tutti
i giorni.
Compagnia del Gaz — una tonnellata di carbone koke al mese.

STATISTICHE
dell' Amministrazione



Movimento degli ammalati Durante l'anno 1908

MESI	Entrati			Usciti			Morti			Giornate di presenza	
	Uomini	Donne	Totale	Uomini	Donne	Totale	Uomini	Donne	Totale	NUMERO	MEDIA GIORNALIERA
Al 1.° Gennaio	41	17	58	—	—	—	—	—	—	—	—
Gennaio . . .	52	33	85	50	30	80	7	1	8	2.009	64.80
Febbraio . . .	50	20	70	45	17	62	13	2	5	1.604	55.30
Marzo	61	36	97	46	23	69	10	3	13	2.152	69.41
Aprile	49	27	76	46	37	83	7	—	7	2.075	69.16
Maggio	54	24	78	51	23	74	1	1	2	2.009	64.86
Giugno	39	31	70	42	30	72	4	1	5	1.907	63.56
Luglio	54	16	70	45	16	61	5	4	9	1.847	59.50
Agosto	49	29	78	47	20	67	5	3	8	1.892	61.20
Settembre . .	49	23	72	42	23	65	5	2	7	1.882	62.73
Ottobre	60	29	89	48	27	75	2	2	4	2.001	64.50
Novembre . . .	45	39	84	53	28	81	2	2	4	2.067	68.90
Dicembre . . .	46	28	74	47	27	74	3	4	7	1.943	62.60
Totali . . .	649	352	1001	562	301	863	54	25	79	23.388	64.07

Categoria di Ammissione

MESI	GRATUITI					TOTALE	PENSIONISTI					TOTALE	TOTALE
	UOMINI		DONNE				UOMINI		DONNE				
	Medicina	Chirurgia	Medicina	Chirurgia	Ginecologia		Medicina	Chirurgia	Medicina	Chirurgia	Ginecologia		
Al 1.° Gennaio	23	14	8	1	5	51	3	1	1	—	2	7	58
Gennaio . . .	23	21	8	8	8	68	3	5	5	2	2	17	85
Febbraio . . .	22	25	10	2	4	63	1	2	3	—	1	7	70
Marzo	20	30	10	7	9	76	5	6	3	3	4	21	97
Aprile	19	21	5	8	8	61	4	5	2	4	—	15	76
Maggio	17	28	8	3	7	63	4	5	1	3	2	15	78
Giugno	20	14	10	5	7	56	—	5	3	2	4	14	70
Luglio	19	30	7	2	5	63	3	2	—	—	2	7	70
Agosto	17	27	8	2	13	67	3	2	5	1	—	11	78
Settembre . . .	17	29	8	4	8	66	—	3	1	2	—	6	72
Ottobre	25	29	7	5	12	78	5	1	2	2	1	11	89
Novembre . . .	20	18	9	6	14	67	2	5	4	5	1	17	84
Dicembre . . .	23	16	4	2	12	58	3	4	2	2	5	16	74
Totali . . .	265	302	102	55	113		36	46	32	26	24		
	567		270		837		82		82		164	1001	

Nazionalità

Degli ammalati curati durante l'anno 1908

NAZIONALITÀ	Gennaio	Febbraio	Marzo	Aprile	Maggio	Giugno	Luglio	Agosto	Settembre	Ottobre	Novembre	Dicembre	TOTALE
Italiani	119	61	85	63	69	60	60	68	59	75	67	67	852
Brasiliani	21	9	7	8	4	7	7	6	8	8	12	4	101
Austriaci	2	—	1	—	—	—	1	—	3	—	1	—	8
Francesi	1	—	—	—	—	—	—	—	—	1	—	—	2
Greci	—	—	1	—	—	—	—	—	—	—	—	—	1
Portoghesi	—	—	—	1	2	2	—	1	—	2	1	—	9
Tedeschi	—	—	2	1	—	—	1	—	—	—	2	—	6
Turchi	—	—	1	1	—	—	—	2	—	—	—	1	5
Spagnuoli	—	—	—	2	2	1	—	1	2	2	—	1	11
Svizzeri	—	—	—	—	1	—	—	—	—	—	—	1	2
Nord Americani	—	—	—	—	—	1	—	—	—	—	—	—	1
Argentini	—	—	—	—	—	—	1	—	—	1	—	—	2
Repub. S. Marino	—	—	—	—	—	—	—	—	—	—	1	—	1
Totali	143	70	97	76	78	71	70	78	72	89	84	74	1001

Tabella comparativa del movimento degli ammalati Nel primo quadriennio di esistenza dell'Ospedale.

	1905			1906			1907			1908		
	Ammessi	Giornate di presenza	Media giornaliera	Ammessi	Giornate di presenza	Media giornaliera	Ammessi	Giornate di presenza	Media giornaliera	Ammessi	Giornate di presenza	Media giornaliera
Al 1.° Gennaio	53	610	19.67	49	—	—	51	—	—	58	—	—
Gennaio	56	1166	41.64	50	1616	52.45	68	1871	60.35	85	2009	64.80
Febbraio	74	1504	48.51	46	1565	55.89	56	1743	62.25	70	1604	55.30
Marzo	56	1445	48.17	46	1500	48.38	68	1981	63.90	97	2152	69.41
Aprile	53	1537	49.60	52	1643	53.—	50	1945	64.83	76	2075	69.16
Maggio	62	1499	49.96	40	1534	51.10	54	1634	52.70	78	2009	64.86
Giugno	65	1684	54.32	53	1544	49.80	60	1798	54.46	70	1907	63.56
Luglio	61	1747	56.35	50	1767	57.—	56	1635	52.74	78	1847	59.50
Agosto	60	1688	56.26	40	1718	57.20	58	1877	62.56	72	1882	61.20
Settembre	60	1730	57.80	51	1637	52.86	59	1948	62.84	89	2001	62.73
Ottobre	57	1669	55.63	59	1698	56.60	59	1785	59.50	84	2067	68.90
Novembre	51	1572	50.71	49	1743	56.22	69	1878	60.58	74	1943	62.60
Dicembre												
TOTALE	710	17851	48.85	634	19439	53.25	780	21729	59.53	1001	23388	64.07

Movimento dei consultòri durante l'anno 1908

MESI	CONSULTI			SESSO			Nazionalità		TOTALE			MOVIMENTO MEDICO						TOTALE
	Medicina	Chirurgia	Ginecologia	Uomini	Donne	Bambini	Italiani	Altre nazionalità	Medicina		Chirurgia		Ginecologia					
									Consulti sem- plici	Ricette	Consulti sem- plici	Ricette	Operazioni	Medicazioni	Consulti sem- plici	Medicazioni		
Gennaio	288	251	31	294	178	108	420	150	570	91	197	81	35	122	13	20	11	570
Febbraio	238	246	38	254	150	118	367	155	522	59	179	58	28	151	9	23	5	522
Marzo	265	312	62	340	193	106	490	149	639	74	191	67	32	200	13	50	2	639
Aprile	264	424	45	368	190	175	498	235	733	69	195	75	20	312	17	38	7	733
Maggio	210	351	42	301	163	139	416	187	603	83	127	70	34	234	13	37	5	603
Giugno	256	287	45	280	161	147	399	189	588	87	169	47	32	189	19	39	6	588
Luglio	243	448	31	400	171	151	519	208	722	100	143	65	38	329	16	23	8	722
Agosto	249	525	40	412	219	183	576	238	814	76	173	53	26	407	39	31	9	814
Settembre	323	559	43	446	225	254	616	309	925	143	180	50	24	461	24	34	9	925
Ottobre	344	578	64	442	310	234	693	293	986	107	237	27	29	492	39	47	7	986
Novembre	273	675	61	444	303	262	672	337	1009	76	197	73	31	548	23	50	11	1009
Dicembre	307	334	73	382	384	218	886	328	1214	98	209	56	29	721	25	49	24	1214
TOTALI	3260	5490	575	5633	2642	2120	6552	2773	9325	1063	2197	722	358	4169	241	141	134	9325

ANALISI

Eseguite nel Gabinetto di Batteriologia e di Chimica Clinica

Durante l'anno 1908

MESI	Urine	Feci	Espettorati	Sangue	Liquidi di puntura	Vomito	TOTALE
Gennaio	28	36	3	4	—	—	71
Febbraio	23	11	11	2	—	—	47
Marzo	51	26	12	—	2	—	91
Aprile	31	18	8	2	—	—	59
Maggio	24	9	5	—	—	1	39
Giugno	36	9	9	—	—	—	54
Luglio	48	16	6	—	—	—	70
Agosto	47	14	18	—	—	—	79
Settembre	46	12	12	2	—	—	72
Ottobre	52	27	11	—	—	—	90
Novembre	48	21	8	1	—	—	78
Dicembre	36	23	7	3	—	—	69
TOTALE	470	222	110	14	2	1	819

CONTO FINANZIARIO
CONTO ECONOMICO — STATO DEI CAPITALI
DELL' ESERCIZIO 1908

CONTO ECONOMICO - STATO DEI CAPITALI
BILANCIO FINANZIARIO

*Spettabile Consiglio d'Amministrazione
dell'Ospedale "Umberto I" in San Paolo.*

Abbiamo l'onore di presentarvi, da noi verificato nei suoi più minuti particolari, il *Conto Consuntivo* pel decorso anno 1908, dal quale risulta che l'attività netta complessiva dell'Istituzione venne in quell'Esercizio aumentata di Rs. 1:840\$287 e portata così al 31 dicembre 1908 alla somma di Rs. 662:980\$564.

Le cause ed i motivi che contribuirono a dare tale risultato si rilevano, in succinto, dal *Conto Economico* ch'è parte integrale del Consuntivo stesso: qui, allo scopo di facilitare a Voi il compito della sua verifica, e di chiaramente dimostrarvi come ed in qual modo i dati parziali in esso racchiusi modificarono la sostanza netta, noi piglieremo per base lo *Stato dei Capitali* al 1.º Gennaio 1908, ed apporteremo ad esso, una per una, tutte le variazioni che il detto Conto Economico designa, fino ad ottenere la situazione dello Stato stesso alla fine dell'Esercizio.

Il *Patrimonio Effettivo netto*, al 1.º Gennaio 1908 era di Rs. 633:319\$388

Durante l'esercizio 1908 nessuna modificazione ebbe a verificarsi sul valore delle Attività di cui alle Categorie N. 1.ª 2.ª 4.ª e 5.ª rappresentanti rispettivamente *Beni immobili; Titoli dello Stato di S. Paolo; Crediti patrimoniali; Oggetti d'Arte.*

Subirono invece variazioni le *Categorie seguenti:*

A riportare Rs. 633:319\$388

Riporto Rs. 633:319\$388

VARIAZIONI

IN AUMENTO IN DIMINUIZIONE

ATTIVO

Cat. 3. ^a — <i>Valori pubblici e industriali.</i> — Per l'acquisto delle Azioni della Camera Municipale di Santos	19:952\$000	
» 6. ^a — <i>Oggetti mobili</i> —		
1. per l'acquisto di mobili diversi, biancherie etc.	3:295\$900	
2. pel deperimento conteggiato sull'esistenza alla ragione del 7 %		4:424\$143
» 7. ^a — <i>Attività patrimoniali diverse</i> — Pel valore dei medicinali non consumati su quelli comprati e pagati nel 1908, ossia differenza fra l'esistenza al 1. ^o Gennaio e l'esistenza al 31-12-08.	5:245\$000	
» 8. ^a — <i>Capitali in deposito</i> — Per la somma ritirata dal Libretto di c/c al Banco, nell'occasione dell'acquisto delle Azioni di Santos		7:008\$230

PASSIVO

Cat. 1. ^a — <i>Debiti patrimoniali</i> — Per l'iscrizione del debito verso l'Amministrazione a pareggio dei maggiori investimenti (non deliberati in aumento di patrimonio) fatti durante l'Esercizio come rivelasi dal Titolo 2. ^o « Movimento Capitali » nel Conto finanziario		6:850\$900
TOTALI Rs.	28:492\$900	18:283\$273

A riportare Rs. 633:319\$388

Riporto Rs. 633:319\$388

Tu complesso, un aumento di Rs. 28:492\$900
contro una diminuzione di » 18:283\$273
che danno per risultato un

Aumento netto di » 10:209\$627

Ecco adunque come la 1.^a parte dello Stato
dei *Capitali* « *Patrimonio Effettivo* » che al
1.^o Gennaio 1908 era di Rs. 633:319\$388
diventa al 31 Dicembre 1908 di »

643:529\$015

La « *Situazione Amministrativa o finanziaria* »
ossia la Parte 2.^a dello *Stato dei Capitali*,
la quale ha la funzione di tenere sempre
in evidenza il fondo di cassa ed i residui
propri dell'Amministrazione, tanto attivi
che passivi, per dare come risultato finale
l'Avanzo o il Disavanzo Amministrativo
alla fine di ogni Esercizio, troviamo che
al 31 Dicembre 1908 è invece peggiorata.

Infatti, l'*Avanzo Amministrativo* che alla chiu-
sura dell'Esercizio 1907 era di »

27:820\$889

si riduce, al 31 Dicembre 1908 a soli »

19:451\$549

con una diminuzione di »

8:369\$340

nonostante che nell'Esercizio di cui si rende
il Conto si sia verificato un Avanzo di
rendita, ossia una Economia di »

4:549\$520

Tale economia, aggiunta all'Avanzo preesi-
stente di »

27:820\$889

avrebbe fatto ascendere l'Avanzo Amministrativo
al 30-12-08 a »

32:370\$409

se a diminuirlo, non fossero sopraggiunte le
cause qui appresso enumerate, e cioè:

A riportare Rs. 32:370\$409

Riporto Rs. 32:370\$409

IN DIMINUZIONE

1.º Per la capitalizzazione di avanzi precedenti, conforme deliberazione Consigliare, in aumento del Patrimonio Effettivo	Rs. 7:943\$770
2.º Per eliminazione di crediti inesigibili sui Residui Attivi 1907 e retro	» 5:346\$260
TOTALE	Rs. 13:290\$030

IN AUMENTO

3.º Per aumenti verificatisi sui Crediti 1907 e retro (<i>Residui attivi</i>)	Rs. 360\$000
4.º Eliminazione di debiti insussistenti (<i>Residui passivi</i>)Rs.	11\$170
	371\$170
Diminuzione netta	Rs. 12:918\$860
che fece scendere l'Avanzo Amministrativo al 31-12-08 a	» 19:451\$549
Considerato adunque che il <i>Patrimonio Effettivo</i> venne aumentato di	» 10:209\$627
e che la <i>Situazione Amministrativa</i> peggiorò per l'Ammontare di	» 8:369\$340
si ha appunto che l' <i>Attività netta complessiva</i> risultò aumentata di	» 1:840\$287

come avvenimo ad accennare nel principio della presente relazione.

Quanto all'*Acanzo Amministrativo* al 31 Dicembre 1908, esso era costituito (in conformità dei risultati finali portati dal *Conto finanziario* come segue:

Fondo di cassa — presso il Tesoriere »	3:872\$649
Crediti amministrativi (<i>Residui attivi</i>) »	15:605\$900
TOTALE Rs.	19:478\$549
meno i Debiti amministrativi (<i>Residui passivi</i>) in »	27\$000
Avanzo Amministrativo netto al 31-12-08 »	<u>19:451\$549</u>

Null'altro resta a noi da aggiungere: qualsiasi altro schiarimento o dettaglio potrà esservi dato dal *Conto consuntivo* che sottoponiamo alla Vostra approvazione, e, all'occorrenza dai Registri contabili esistenti in Ufficio.

I Sindaci Revisori:

Firmati — L. MORANDI — *Relatore*
G. ALBERTONI.
G. PAGANO.

Entrata

CONTO FI-

Classifica- zione del Bilancio			Descrizione degli Articoli	Somme stanziare in Bilancio		
Titolo	Capitolo	Articolo				
			Residui Attivi	23	000	000
			TITOLO I			
			Entrate Effettive			
			<i>Sezione I -- Entrate ordinarie</i>			
1	1	—	Rendita dei Beni Immobili			
«	«	1	Fitto (fig. ^o dei locali ad uso della Istituzione.	20	000	000
«	«	2	Rendita (fig. ^o) del terreno coltivato ad orto e giardino	1	000	000
1	2	«	Rendita di fondi pubblici e privati			
«	«	1	Interessi sulla rendita dello Stato di S. Paolo . . .	8	798	000
«	«	2	Dividendo sulle Azioni del Banco Commerciale Italo- Brasiliano.	400	000	
«	«	3	Dividendo su obbligazioni e azioni diverse	372	000	
1	3	—	Altre entrate ordinarie patrimoniali			
«	«	1	Interessi di capitali e di crediti ipotecari e chirografari	1	500	000
«	«	2	Entrate diverse di ordinaria natura derivanti dal pa- trimonio (a calc.)	—	—	—
			<i>A riportare</i>	32	070	000

NANZIARIO

Entrata

Somme accertate nell'Esercizio										Differenze col Preventivo							
Riscosse			Residui Attivi			TOTALI					in più		in meno				
						per Articolo			per Capitolo								
20	398	830	3	152	000	—	—	—	23	550	830						
20	000	000	—	—	—	20	000	000	—	—	—	—	—	—	—	—	
	810	780	—	—	—		810	780	—	—	—	—	—	—	189	220	
									20	810	780						
	8	826	880	—	—	8	826	880				28	880	—	—	—	
	—	—	—	320	000		320	000				—	—	—	80	000	
	808	500		202	000		1	010	500			638	500	—	—	—	
									10	157	380						
	1	578	320	—	—		1	578	320			78	320	—	—	—	
									1	578	320						
32	024	480	—	522	000	—	—	—	32	546	480	—	745	700	—	269	220

Entrata

CONTO FI-

Classificazione del Bilancio			Descrizione degli Articoli	Somme stanziare in Bilancio		
Titolo	Capitolo	Articolo				
			<i>Riporti</i>	32	070	000
1	4	—	Contributi e sussidi pel funzionamento dell' Istituto.			
«	«	1	Concorsi annuali di Soci Benefattori alla ragione di 1 conto di Reis per letto	17	000	000
«	«	2	Concorsi mensili di Soci Benefattori alla ragione di 100\$000 per letto	4	000	000
«	«	3	Contributi di Soci da 36\$000 a 100\$000 all' anno e di Oblatori	7	600	000
1	4	4	Contributo degli ascritti alla Cassa Mutua di Previdenza (Reis 24\$000 ciascuno all' anno)	—	—	—
«	«	5	Assegno anno fisso del Governo Italiano	11	430	000
«	«	6	Assegno anno fisso dello Stato di S. Paulo	8	000	000
«	«	7	Sussidi di Istituti, Enti morali, o privati, ecc.	—	—	—
1	5	—	Proventi interni dell' Istituzione.			
«	«	1	Rette dei Pensionisti	15	000	000
«	«	2	Prodotto del Gabinetto di Batteriologia		100	000
«	«	3	Proventi diversi interni		300	000
			<i>Totale della Sezione 1. Entrate Ordinarie</i>	95	500	000

NANZIARIO

Entrata

Somme accertate nell'Esercizio							Differenze col Preventivo										
Riscosse			Residui Attivi		TOTALI		in più		in meno								
					per Articolo	per Capitolo											
32	024	480	522	000	—	—	—	32	546	480	745	700	269	220			
16	790	000	2	960	000	19	750	000				2	750	000	—	—	—
1	900	000	—	—	—	1	900	000				—	—	—	2	100	000
5	758	000	2	003	000	7	761	000				161	000	—	—	—	
—	—	—	—	—	—	—	—	—				—	—	—	—	—	—
11	403	000	—	—	—	11	403	000				—	—	—	—	27	000
8	000	000	—	—	—	8	000	000				—	—	—	—	—	—
—	—	—	—	—	—	—	—	—				—	—	—	—	—	—
									48	814	000						
18	468	000	18	000	—	18	468	000				2	486	000	—	—	—
—	—	—	—	—	—	—	—	—				—	—	—	—	100	000
	162	600	—	—	—	—	162	600				—	—	—	—	137	400
									18	648	600						
94	506	080	5	503	000	—	—	—	100	009	080	7	142	700	2	633	620

Entrata

CONTO FI-

Classifica- zione del Bilancio			Descrizione degli Articoli	Somme stanziare in Bilancio		
Titolo	Capitolo	Articolo				
			<i>Sezione II — Entrate straordinarie</i>			
1	6	—	Proventi ed entrate di varia natura			
«	«	1	Prodotto di feste, spettacoli, trattenimenti, ecc..	12	000	000
«	«	2	Offerte ed oblazioni eventuali	5	000	000
«	«	3	Lasciti e doni d'immediata erogazione	—	—	—
«	«	4	Altre entrate straordinarie diverse (a calcolo)		500	000
			<i>Totale della Sezione 2. Entrate Straordinarie</i>	17	500	000
			<i>Totale della Sezione 1. Entrate ordinarie</i>	95	500	000
			<i>Totale della Sezione 2. Entrate straordinarie</i>	17	500	000
			<i>Totale del Titolo 1. Entrate effettive</i>	113	000	000
			TITOLO II			
			Movimento di Capitali			
2	7	—	Alienazione o permuta di attività preesi- stenti			
«	«	1	Ricavato della vendita di beni immobili.	—	—	—
«	«	2	Ricavato della vendita di Titoli dello Stato di S. Paolo	—	—	—
«	2	3	« « « di altri valori pubblici e in- dustriali	—	—	—
			<i>A riportare</i>	—	—	—

Entrata

CONTO FI-

Classifica- zione del Bilancio			Descrizione degli Articoli	Somme stanziare in Bilancio		
Titolo	Capitolo	Articolo				
			<i>Riporto</i>	—	—	—
«	«	4	Riscossione di crediti patrimoniali, ipotecari, chiro- grafari.	—	—	—
«	«	5	Ricavato dalla vendita di oggetti d'arte e preziosi .	—	—	—
«	«	6	« « « di oggetti mobili.	—	—	—
«	«	7	« da alienazione di attività patrimoniali diverse	—	—	—
«	«	8	Ritiro di capitali in deposito, rappresentanti trasfor- mazione di Patrimonio	—	—	—
2	8	1	<i>Lasciti e doni ricevuti da capitalizzare .</i>	—	—	—
2	9	1	<i>Ricavato da creazioni di passività</i>	—	—	—
			<i>Totale</i>	—	—	—
TITOLO III						
Partite di Giro						
3	10	1	Ricupero di fondi di anticipazione e di spese pagate per conto di terzi	—	—	—
3	11	—	Depositi, prestiti temporanei ed altre en- trate diverse di giro			
«	«	1	Depositi ricevuti a garanzia di spedalità, di spese o a cauzione contratti diversi	—	—	—
			<i>A riportarsi</i>	—	—	—

FINANZIARIO

Entrata

Somme accertate nell'Esercizio										Differenze col Preventivo				
Riscosse	Residui Attivi					TOTALI				in più	in meno			
	per Articolo		per Capitolo		per Articolo		per Capitolo							
19 952 000	—	—	—	—	—	12 952 000	—	—	—	19 952 000	—	—	—	—
6 690 000	—	—	—	—	—	—	—	—	—	6 690 000	—	—	—	—
—	—	—	6 850 900	—	—	—	—	—	—	6 850 900	—	—	—	—
26 642 000	6 850 900	—	—	—	—	—	—	—	—	33 492 900	—	—	—	—
—	—	—	—	—	—	—	—	—	—	—	—	—	—	—
—	—	—	—	—	—	—	—	—	—	—	—	—	—	—
—	—	—	—	—	—	—	—	—	—	—	—	—	—	—

Entrata

CONTO FI-

Classificazione del Bilancio			Descrizione degli Articoli	Somme stanziare in Bilancio		
Titolo	Capitolo	Articolo				
			<i>Riporto</i>			
3	11	2	Riscossioni fatte per conto di terzi, rimborsabili ai rispettivi creditori	—	—	—
<	<	3	Prestiti temporanei pel servizio ordinario di cassa	—	—	—
			<i>Totale del Titolo 3. Partite di Giro</i>	—	—	—
			RIASSUNTO DELLA PARTE I.^a			
			ENTRATA			
			Residui Attivi	23	000	000
			<i>Titolo I. — Entrate Effettive.</i>	113	000	000
			<i>Titolo II. — Movimento dei Capitali</i>	—	—	—
			<i>Titolo III. — Partite di Giro</i>	—	—	—
			Totale della parte 1.^a — Entrata	136	000	000

FINANZIARIO

Entrata

Somme accertate nell'Esercizio										Differenze col Preventivo			
Riscosse			Residui Attivi			TOTALI				in più		in meno	
						per Articolo		per Capitolo					
	100	000					100	000	100	000			
	100	000							100	000			
20	398	829	3	152	000				23	550	829		
108	311	380	5	603	000				113	914	380		
26	642	000	6	850	900				33	492	900		
	100	000							100	000			
155	452	209	15	605	900				171	058	109		

Uscita

CONTO FI-

Classifica- zione del Bilancio			Descrizione degli Articoli	Somme stanziare in Bilancio	
Titolo	Capitolo	Articolo			
			Residui Passivi al 31 Dicembre 1907	716	200
			TITOLO I		
			Spese Effettive		
			<i>Sezione I — Spese ordinarie</i>		
1	1		Oneri Patrimoniali		
«	«	1	Imposte e spese d'ordinaria manutenzione degl'im- mobili, assicurazione incendi, ecc., (a calcolo) .	1 500	000
«	«	2	Spesa lorda per la coltivazione del terreno ad orto e giardino (a calcolo)	2 300	000
«	«	3	Altre spese varie ordinarie a carico del patrimonio (a calcolo)	1 500	000
1	2		Spese generali d'amministrazione		
«	«	1	Stipendi al personale d'ufficio e al portinaio . . .	6 000	000
«	«	2	Fitto (fig.º) 1:800\$000, manutenzione, arredamento, ecc. dei locali ad uso Ufficio (a calcolo).	2 200	000
«	«	3	Spese d'Ufficio (registri, stampe, pubblicazioni, can- celleria, posta, marche da bollo ecc.).	2 000	000
«	«	4	Altre spese varie d'ordinaria amministrazione . . .	1 500	000
			<i>A riportare</i>	17 000	000

NANZIARIO

Uscita

Somme accertate nell'Esercizio										Differenze col Preventivo						
Pagate		Residui passivi		TOTALI						in più		in meno				
				per Articolo			per Capitolo									
705	030	—	—	—	—	—	—	—	705	030	—	—	—	—	—	11 170
622	800	—	—	—	—	—	—	—	622	800	—	—	—	—	—	877 200
2 349	100	—	—	—	—	—	—	—	2 349	100	—	—	—	—	—	49 100
75	000	—	—	—	—	—	—	—	75	000	—	—	—	—	—	1 425 000
									3 046 900							
6 000	000	—	—	—	—	—	—	—	6 000	000	—	—	—	—	—	—
1 800	000	—	—	—	—	—	—	—	1 800	000	—	—	—	—	—	400 000
1 864	900	—	—	—	—	—	—	—	1 864	900	—	—	—	—	—	135 100
1 180	800	—	—	—	—	—	—	—	1 180	800	—	—	—	—	—	319 200
									10 845 700							
13 892	600	—	—	—	—	—	—	—	13 892	600	—	—	—	—	—	49 100
										3 156 500						

Uscita

CONTO FI-

Classificazione del Bilancio		Descrizione degli Articoli	Somme stanziare in Bilancio		
Titolo	Capitolo Articolo				
		<i>Riporto</i>	17	000	000
1	3	Spese relative alla Beneficenza			
«	« 1	Stipendi, salari ed assegni al personale addetto alle Infermerie, Farmacia e servizi interni	26	460	000
«	« 2	Fitto (fig.º) 18:200\$000 dei locali ad uso dell'Istituzione, illuminazione, manutenzione, arredi, ecc.	22	000	000
«	« 3	Vitto e Combustibile	30	000	000
«	« 4	Rinnovazione, manutenzione e spurgo biancheria	2	240	000
«	« 5	Medicinali, antisettici, presidi chirurgici, ecc.	8	000	000
«	« 6	Compartecipazione dei medici sul prodotto pensioni	3	000	000
«	« 7	Manutenzione armamento chirurgico	1	100	000
«	« 8	» Gabinetto di Batteriologia		100	000
«	« 9	Servizio religioso, funzionamento e manutenzione della Cappella		300	000
«	« 10	Spese funerali e diverse di beneficenza	1	000	000
Totale della Sezione 1. Spese ordinarie			111	200	000

NANZIARIO

Uscita

Somme accertate nell'Esercizio								Differenze col Preventivo									
Pagate		Residui passivi			TOTALI				in più		in meno						
					per Articolo		per Capitolo										
13	892	600	—	—	—	—	—	13	892	600	49	100	3	156	500		
24	303	700	—	—	—	24	303	700	—	—	—	—	—	2	156	300	
21	970	060	—	—	—	21	970	060	—	—	—	—	—	—	29	940	
29	973	000	—	27	000	30	000	000	—	—	—	—	—	—	—	—	
2	191	700	—	—	—	2	191	700	—	—	—	—	—	—	48	300	
11	500	000	—	—	—	11	500	000	—	3	500	000	—	—	—	—	
3	693	600	—	—	—	3	693	600	—	693	600	—	—	—	—	—	
	271	100	—	—	—		271	100	—	—	—	—	—	—	828	900	
	87	000	—	—	—		87	000	—	—	—	—	—	—	13	000	
	200	000	—	—	—		200	000	—	—	—	—	—	—	100	000	
	805	100	—	—	—		805	100	95	022	260	—	—	—	194	900	
108	887	860	—	27	000				108	914	860	4	242	700	6	527	840

Uscita

CONTO FI=

Classifica- zione del Bilancio			Descrizione degli Articoli	Somme stanziare in Bilancio	
Titolo	Capitolo	Articolo			
			<i>Sezione II. — Spese straordinarie</i>		
1	4	—	Oneri straordinari relativi al patrimonio		
«	«	1	Grosse riparazioni e lavori straordinari agl'immobili	—	—
«	«	2	Altre spese diverse straordinarie patrimoniali, impreviste e casuali		300 000
1	5	1	Spese straordinarie d'Amministrazione	1	500 000
1	6	—	Spese straordinarie di Beneficenza		
«	«	1	Lavori e provviste straordinarie relative alla Beneficenza.	—	—
«	«	2	Erogazione immediata di lasciti e doni ricevuti	—	—
			<i>Totale della Sezione 2. Spese straordinarie</i>	1	800 000
			<i>Totale della Sezione 1. Spese ordinarie</i>	111	200 000
			<i>Totale della Sezione 2. Spese straordinarie</i>	1	800 000
			<i>Totale del Titolo 1. Spese Effettive</i>	113	000 000

NANZIARIO

Uscita

Somme accertate nell'Esercizio						Differenze col Preventivo					
Pagate		Residui passivi		TOTALI				in più		in meno	
				per Articolo		per Capitolo					
—	—	—	—	—	—	—	—	—	—	—	—
—	—	—	—	—	—	—	—	—	—	—	300 000
450 000	—	—	—	—	—	—	450 000	—	—	—	1 050 000
—	—	—	—	—	—	—	—	—	—	—	—
—	—	—	—	—	—	—	—	—	—	—	—
450 000	—	—	—	—	—	—	450 000	—	—	—	1 350 000
108 887 860	—	—	27 000	—	—	—	108 914 860	4 242 700	—	—	6 527 840
450 000	—	—	—	—	—	—	450 000	—	—	—	1 350 000
109 337 860	—	—	27 000	—	—	—	109 364 860	4 242 700	—	—	7 877 840

Uscita

CONTO FI-

Classifica- zione del Bilancio			Descrizione degli Articoli	Somme stanziare in Bilancio		
Titolo	Capitolo	Articolo				
			TITOLO II			
			Movimento di Capitali			
			=====			
2	7		Acquisto o permuta di attività patrimoniali.			
«	«	1	Compra o nuove costruzioni di beni immobili . . .	—	—	—
«	«	2	Compra di Titoli dello Stato di S. Paulo	—	—	—
«	«	3	Acquisti di altri valori pubblici o industriali . . .	—	—	—
«	«	4	Accensione di crediti patrimoniali, ipotecari o chi- rografari	—	—	—
«	«	5	Acquisto di oggetti d'arte e preziosi	—	—	—
«	«	6	Acquisto di oggetti mobili	—	—	—
«	«	7	Acquisto di attività patrimoniali diverse	—	—	—
«	«	8	Deposito di somme, rappresentanti trasformazione di patrimonio	—	—	—
2	8	1	Estinzioni di Passività patrimoniali	—	—	—
			<i>Totale del Titolo 2. Movimento di Capitali</i>	—	—	—

NANZIARIO

Uscita

Somme accertate nell'Esercizio						Differenze col Preventivo					
Pagate		Residui passivi		TOTALI				in più		in meno	
				per Articolo		per Capitolo					
19	952	000	—	—	19	952	000	—	—	—	—
3	295	900	—	—	3	295	900	—	—	—	—
5	245	000	—	—	5	245	000	—	—	—	—
12	943	770	—	—	12	943	770	—	—	—	—
								41	436	670	—
41	436	670	—	—				41	436	670	—

Investimenti	41	436	670
Permute, lasciti e creazioni di Passività Patrimoniali	33	492	900
Somme deliberate in aumento del Patrimonio	7	943	770

Uscita

CONTO FI-

Classificazione del Bilancio		Descrizione degli Articoli	Somme stanziare in Bilancio			
Titolo	Capitolo		Articolo			
TITOLO III						
Partite di Giro						
3	9	1	Fondo di anticipazioni e spese per conto di terzi	—	—	—
3	10	—	Rimborsi vari.			
«	«	1	Restituzione di depositi ecc.	—	—	—
«	«	2	Rimborso di riscossioni fatte per conto di terzi	—	—	—
«	«	3	Rimborso di prestiti temporanei	—	—	—
<i>Totale del Titolo 3. Partite di Giro</i>				—	—	—
11	1		Fondo di riserva	23	000	000
RIASSUNTO DELLA PARTE II.^a						
USCITA						
Residui Passivi				716	200	
<i>Titolo I. — Spese Effettive</i>				113	000	000
<i>Titolo II. — Movimento di Capitali</i>				—	—	—
<i>Titolo III. — Partite di Giro</i>				—	—	—
<i>Fondo di Riserva</i>				23	000	000
<i>Totale della Parte 2.^a Uscita</i>				136	000	000

Riepilogo Generale del Conto Finanziario

Caricamento in denaro	155	452	209
Scaricamento in carte contabili	151	579	560
<i>Fondo di Cassa al 31 Dicembre 1908</i>	3	872	649
Residui Attivi: Esercizi precedenti	3	152	000
" " : Esercizio 1908	12	453	900
<i>Totale dei Residui Attivi</i>	19	478	549
Residui Passivi: al 31 Dicembre 1908		27	000
Avanzo Amministrativo al 31 Dicembre 1908	19	451	549

IL PRESIDENTE
Antonio de Camillis

IL SEGRETARIO CONTABILE
Avv. Cesare Tripoli

CONTO DEL CASSIERE

Riscossioni:	155	452	209
Pagamenti:	151	579	560
<i>Fondo di Cassa al 31 Dicembre 1908</i>	3	872	649


IL CASSIERE
Eduardo Barra

Conto Economico

		RENDITE					
Entrate Effettive	{	Ordinarie	100 009 080				
		Straordinarie	13 905 300				
			<u>113 914 380</u>				
		SPESE					
Spese Effettive	{	Ordinarie	108 914 860				
		Straordinarie	450 000				
			<u>109 364 860</u>				
AVANZO di rendita dell'esercizio				4 549 520			
		Sopravenienze					
Ammini- strative	{	Attive	Utile sui residui precedenti	{	Aumento sugli Attivi	360 000	
			Diminuzione sui Passivi	13 170			
	Capitali distratti in ispeze	—					
	TOTALE		<u>371 170</u>				
{	Passive	Perdite sui residui precedenti:					
		Aumento sui Passivi	—				
		Diminuzione degli Attivi	5 346 260				
		Acquisto di Capital con avanzo di rendita	7 943 770				
			<u>13 290 030</u>				
				<u>12 918 860</u>			
Disavanzo Amministrativo dell' Esercizio 1908				8 369 340			
Patrimo- niali	{	Attive	Eredità e donazione	6 690 000			
			Rettificazione d' inventario	—			
	Rendite Capitalizzate	7 943 770	14 633 770				
	{	Passive	Rettificazione d' inventario	4 424 143			
Capitali distratti in ispeze			—				
			<u>4 424 143</u>				
Sopravenienze Patrimoniali nette Attive				<u>10 209 627</u>			
Totale in aumento Capitali Rs.				<u>1 810 287</u>			

Stato dei Capitali

		Al 1.º Gennaio 1908		Al 31 Dicembre 1908	
		PARZIALI	TOTALI	PARZIALI	TOTALI
Patrimonio Effettivo					
Attivo	1 Beni Immobili	350 000 000		350 000 000	
	2 Titoli dello Stato di S. Paolo	180 000 000		180 000 000	
	3 Altri Valori pubblici e industr.	10 750 000		30 702 000	
	4 Crediti patrimoniali	15 000 000		15 000 000	
	5 Oggetti d' arte	700 000		700 000	
	6 Oggetti mobili	63 224 143		62 095 900	
	7 Attività patrimoniali diverse .	6 589 015		11 834 015	
	8 Capitali in deposito	7 056 230		48 000	
			633 319 388		650 379 915
Passivo	1 Debiti patrimoniali	— — —		6 850 900	
	2 Passività diverse	— — —		— — —	
					6 850 900
			633 319 388		643 529 015
Patrimonio Effettivo netto					
SITUAZIONE AMMINISTRATIVA					
Attivo	1 Fondo di cassa	16 856 489		3 872 619	
	2 Residui attivi	11 680 600		15 605 900	
		28 537 089		19 478 549	
Passivo	1 Residui passivi	716 200			
	Avanzo Amministrativo . . .		27 820 889		19 451 549
			661 140 277		
			1 810 287		
Attività netta complessiva al 31—12—1908			662 980 564		662 980 564



RI

DELLA